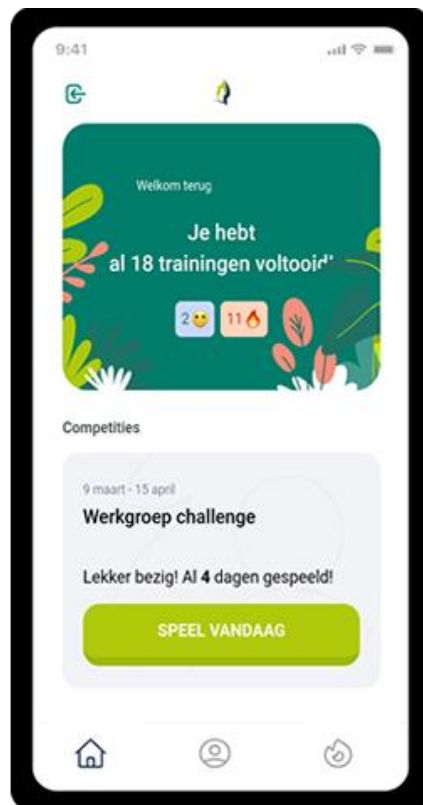


Handleiding Plantenkennistrainer – Groepsbeheerder - medewerkers



Inhoudsopgave

Algemene opbouw app	3
Hoe krijg je toegang tot de app	3
Hoe installeer je de app.....	4
Wat kan een gebruiker doen in de app.....	5
Niveau van gebruikers.....	6
Wat doet de groepsbeheerder.....	7
Gebruikers aanmaken in een groep	8
Importereren van gebruikers in bulk	8
Trainingen.....	8
Training - Onderwerpen - Plantgroepen	9
Competities	9
Leergangen	11
Badges als beloning	11
Mobiel, laptop of desktop	11
Hoe wordt de app actueel gehouden.....	11
Wachtwoord kwijt	12
Waar kun je terecht met vragen en opmerkingen.....	12

Algemene opbouw app

De Plantenkennistrainer is gericht op studenten van VHG Brancheopleiding en andere opleidingen en voor medewerkers van bedrijven uit de sector. Zij kunnen hiermee plantenkennis op een makkelijke en uitdagende/competitieve manier trainen. Ook particulieren kunnen er gebruik van maken.

De app bevat vragen over plantenkennis: het herkennen van planten en het toepassen van planten. In de toekomst zullen de onderwerpen worden uitgebreid.

Elke vraag toont één of meerdere foto's en 2-4 antwoorden op de vraag. Je ziet direct of je de vraag juist hebt beantwoord.

Een gebruiker kan:

- Zelf een training doen in de app, door te kiezen voor een plantengroep. Makkelijk oefenen als het jou uitkomt.
- Een onderlinge competitie doen met collega's of mede-studenten die in dezelfde groep zitten. De groepsbeheerder kan onderlinge competities klaarzetten waaraan de gebruikers meedoen. Zo wordt leren uitdagend. In een competitie krijg je elke dag (ma-za) 3 vragen. Je score en elke dag meedoen wordt beloond. Behaal een plek op de topscorelijst!
- Aan een reeks competities deelnemen. Voor opleidingen kan een jaarprogramma klaargezet worden dat bestaat uit meerdere competities gedurende het jaar.

Hoe krijg je toegang tot de app

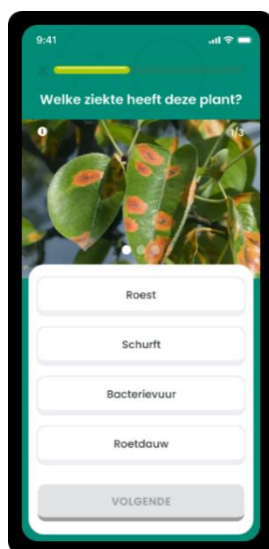
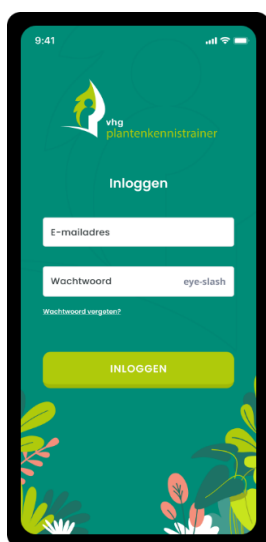
De Plantenkennistrainer is een webapp (web based systeem), ontwikkeld door het bedrijf BTTR en beheerd door AgriHolland in opdracht van de VHG. Het voordeel is: je kunt de app gebruiken op je mobiele telefoon maar ook op je computer. Je moet wel altijd inloggen, maar kunt op je mobiel een icoontje voor de app plaatsen, zodat het functioneert als een gewone app.

De Plantenkennistrainer is niet aanwezig in de appstores. Opleidingen en bedrijven kunnen een abonnement voor een groep gebruikers aanvragen via plantenkennistrainer@agriholland.nl

Abonnementen gelden voor 1 jaar toegang. Bij studenten van de VHG Brancheopleiding zit het abonnement in de opleidingskosten.

Principe is dat een organisatie een abonnement neemt voor het gewenste maximum aantal gebruikers en die gebruikers zelf aanmaakt in de app. De organisatie wijst een groepsbeheerder aan die de mogelijkheid krijgt om onderlinge competities klaar te zetten.

Voor organisaties die ontzorgd willen worden kan AgriHolland de gebruikers aanmaken en competities klaarzetten, tegen een vergoeding.



Hoe installeer je de app

Bekijk het filmpje op <https://player.vimeo.com/video/843777393?h=5117fad039>

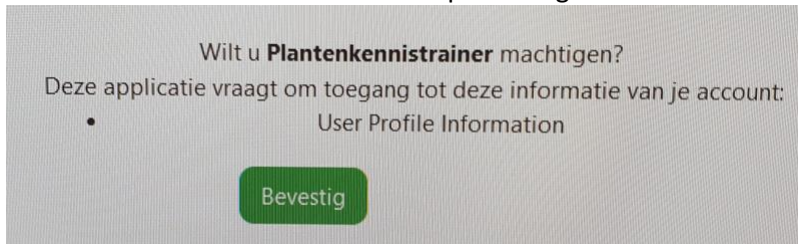
Als je een toegang hebt gekocht of gekregen:

1. Je hebt een mail ontvangen:

Plantenkennistrainer | Er is een account voor je aangemaakt!

Klik op de knop in de mail om te activeren.

Je ziet nu onderstaand scherm. Klik op Bevestig:



Nu kom je direct in de Plantenkennistrainer.

Je kunt een wachtwoord aanmaken. Let op, je wachtwoord moet 10 tekens hebben, met in ieder geval een hoofdletter, kleine letter, cijfers en speciaal teken.

Ga verder met stap 3.

2. Heb je geen mail gezien (hij komt wel eens in de spambox) maar ben je wel aangemeld?

Open in de browser van je telefoon de website

<https://plantenkennistrainer.vhgbrancheopleiding.nl>

Je moet nu nog een wachtwoord aanvragen: klik op 'Wachtwoord vergeten' en vul het emailadres in waarmee je bedrijf je heeft aangemeld. Je krijgt een mail en kunt daarmee een wachtwoord aanmaken.

Log in met je nieuwe wachtwoord en ga naar stap 3.

3. Na inloggen op je telefoon kun je de webapp als app opslaan, zodat je in vervolg kunt inloggen met een icoontje op je startscherm. Om een icoontje op je startscherm te maken:

- Bij sommige telefoons vraagt je browser of je als app wilt installeren. Kies Installeren.

- Voor gebruik op een Android mobiel: open je browser, klik op de 3 stipjes en kies sneltoets toevoegen.

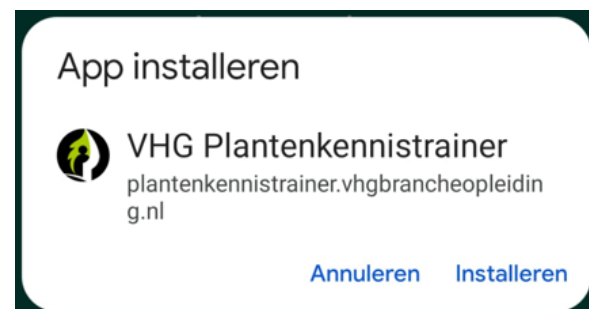
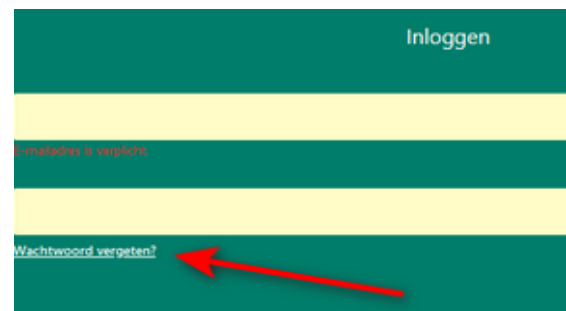
- Voor iPhone en iPad:

Ga in de browser naar <https://plantenkennistrainer.vhgbrancheopleiding.nl>

Zoek dan naar een plaatje (ergens aan de zijkant, bijvoorbeeld onderin) van een vierkantje met pijltje eruit)

Druk op dat vierkantje en kies voor: zet op beginscherm (dat vierkantje met een plusje erin)

Klik op 'voeg toe'. Nu komt de app op je scherm te staan.



Voor andere toestellen: zoek op internet naar jouw type telefoon en 'webbapp installeren'. Het installeren verschilt per type telefoon.



Lukt het installeren als webapp niet, dan log je volgende keer opnieuw in door met je internetbrowser de site <https://plantenkennistrainer.vhgbrancheopleiding.nl> te openen.

Wat kan een gebruiker doen in de app

Een gebruiker kan na inloggen zelf een training kiezen voor een bepaalde plantgroep (onderwerp). Er verschijnt dan een training met 25 vragen. De vragen worden automatisch geselecteerd uit een databank met vragen op het niveau van de gebruiker. De training kan zo vaak als gewenst worden herhaald. Je score wordt getoond.

Als een gebruiker lid is van een groep dan kan er een onderlinge competitie gedaan worden met collega's of mede-studenten die in dezelfde groep zitten. Elke groep heeft een groepsbeheerder die onderlinge competities kan klaarzetten.

Niveau van gebruikers

Elke vraag is ingedeeld in één of meerdere niveau's qua moeilijkheid. Als gebruiker word je door je opleider of werkgever ingedeeld in een niveau. Je krijgt daardoor altijd vragen op je eigen niveau (de moeilijkheidsgraad die je aankunt). Je kunt dus een competitie doen met gebruikers met verschillende kennisniveaus, ieder krijgt vragen op zijn eigen niveau. De niveaus worden in onderstaande tabel beschreven.

Niveau	Doelgroep	Indeling in dit niveau
Assistent	- Werkgever	<ul style="list-style-type: none">• Medewerker zonder plantenkennis die alleen de bekendste planten hoeft te kennen
	- Opleiding	<ul style="list-style-type: none">• Student mbo1/vmbo• Student ETW, groenvoorziening
Beginner	- Werkgever	<ul style="list-style-type: none">• Medewerker met weinig plantenkennis
	- Opleiding	<ul style="list-style-type: none">• Student leerjaar Aankomend hovenier (plantenlijst VHG Aankomend hovenier)• Student mbo 2
Gevorderd	- Werkgever	<ul style="list-style-type: none">• Medewerker met basis plantenkennis die meer planten wil leren
	- Opleiding	<ul style="list-style-type: none">• Student leerjaar Hovenier (plantenlijst VHG Hovenier)• Student mbo 3 hovenier
Vakbekwaam	- Werkgever	<ul style="list-style-type: none">• Medewerker met uitgebreide plantenkennis• Medewerker die Gevelbeplanting, Interieurbepanting, ETW wil leren
	- Opleiding	<ul style="list-style-type: none">• Student leerjaar Vakbekwaam hovenier (plantenlijst VHG Vakbekwaam hovenier incl. Aankomend en Hovenier)• Student mbo 3/4 hovenier

Particulieren krijgen automatisch niveau Vakbekwaam, omdat er geen niveau bekend is. Bij niveau Vakbekwaam krijg je toegang tot alle vragen die beschikbaar zijn.

Wat doet de groepsbeheerder

Welke mogelijkheden hebben groepsbeheerders van bedrijven/organisaties en van opleidingen:

- Toevoegen werknemers in competitie
- Bepalen welk niveau werknemer heeft
- Bepalen welke onderwerpen in competitie komen
- Bepalen duur van competitie (van/tot)
- Bepalen welke onderwerpen beschikbaar zijn voor individuele trainingen

Het zelf aanmaken van gebruikers, trainingen en competities als groepsbeheerder doet u in een andere website. Als groepsbeheerder kunt u inloggen (het handigste op een laptop of desktop) op de site **<https://portal.vhgbrancheopleiding.nl>**

U gebruik hetzelfde wachtwoord als voor de app.

Zodra u inlogt ziet u uw groep staan (met de reeds aangemelde deelnemers).

Gebruikers aanmaken in een groep

Principe is dat een organisatie een abonnement neemt voor een maximum aantal gebruikers en die gebruikers vervolgens zelf aanmaakt in de app. De organisatie wijst een groepsbeheerder aan die de mogelijkheid krijgt om onderlinge competities klaar te zetten.

NB Heeft u de gebruikers laten aanmaken door AgriHolland dan staan ze al in de groep. U kunt deelnemers dan verwijderen en eventueel vervangen door andere deelnemers.

Wilt u meer deelnemers toevoegen dan u heeft aangekocht, bestel dan extra deelnemers via plantenkennistrainer@agriholland.nl

Gebruiker aanmaken

De groepsbeheerder kan gebruikers (= groepsleden) aanmaken voor zijn groep tot een maximum. Vooraf is het maximum aantal groepsleden besteld.

Leden van een groep toevoegen:

Log in op <https://portal.vhgbrancheopleiding.nl>

Klik op Groepen

Klik op groep > Leden beheren > + Nieuw

Vul in: voornaam – achternaam -emailadres – niveau – en zet Actief op Ja.

4 niveaus beschikbaar (zie uitleg bij Niveaus op pag 5)

- Beginner – plantenlijst Aankomend hovenier.
- Gevorderd – plantenlijst Hovenier inclusief vragen voor Beginner.
- Vakbekwaam - plantenlijst Vakbekwaam Hovenier incl vragen voor Beginner en Gevorderd.
- Assistent – plantenlijst Assistent (korte lijst).

NB Voor iemand die Interieurbeplanting, Gevelbeplanting moet krijgen kies je niveau Vakbekwaam.

Importeren van gebruikers in bulk

Voor organisaties en opleidingen die ontzorgd willen worden kan AgriHolland groepen gebruikers aanmaken en competities klaarzetten, tegen een vergoeding.

Neem contact op.

Trainingen

Log in op <https://portal.vhgbrancheopleiding.nl>

Bovenaan staat de knop Trainingen. Hier kunt u aankruisen welke trainingen uw deelnemers moeten kunnen doen.

Kies Trainingen

Standaard heeft de groep als trainingen alle plantgroepen van de VHG Brancheopleiding toegekend gekregen. Wilt u als groepsbeheerder dit wijzigen dan kunt u aankruisen welke trainingen uw deelnemers moeten kunnen doen. Dus voor een hovenierscursus geen interieurbeplanting aankruisen etc.

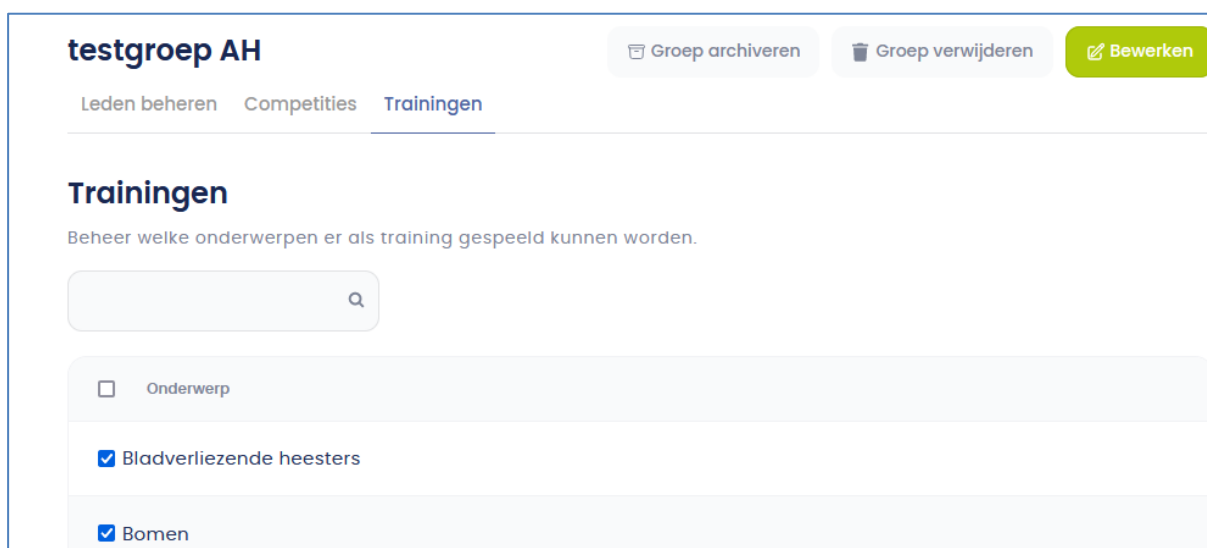
De onderwerpen zijn de plantgroepen volgens de indeling van de plantenlijsten van de VHG Brancheopleidingen. De app bevat altijd vragen over de nieuwste plantenlijsten.

Daarnaast is er bij sommige plantgroepen het onderwerp /buitenlijst. Hierin zitten vragen over planten die niet in de VHG Brancheopleiding Plantenlijsten staan. **Deze plantgroepen werken nu nog niet.** In de toekomst komt hier een andere indeling voor en kunnen scholen/bedrijven ook een eigen indeling kiezen.

Als onderwerp zijn ook Gevelbeplanting, en **binnenkort** Interieurbeplanting en ETW (European Tree Worker) beschikbaar. Gevelbeplanting omvat planten die door bedrijven veel als gevelgroen worden toegepast. ETW volgt de plantenlijsten van de opleiding ETW. Interieurbeplanting omvat de plantenlijsten in de VHG-module Interieurbeplanting.

Bij een training krijgt elke gebruiker alleen vragen op zijn eigen niveau. Dat niveau is tijdens het invoeren van een gebruiker gekozen.

Training - Onderwerpen - Plantgroepen



Competities

Een Competitie bestaat uit een periode waarin dagelijks 5 vragen worden gesteld aan de groep, die getoond worden na een klik op de knop 'Speel vandaag'. Er wordt een ranglijst van scores bijgehouden. Er zijn badges voor de beste etc.

Tijdens een competitie krijgen de groepsleden elke dag 5 vragen onder de knop 'Speel vandaag'. Doen ze de vragen elke dag (maandag – zaterdag), dan kunnen ze bonuspunten verdienen.

De gebruiker moet wel zelf elke dag naar de app toe gaan – er is **(op dit moment)** geen push bericht.

Competitie aanmaken:

Log in op <https://portal.vhgbrancheopleiding.nl>

Bovenaan staat de knop 'Competities'. Klik daarin rechtsboven op de knop 'Nieuw'. Geef de competitie een naam en vul de overige gegevens in. Kies de onderwerpen, u doet dus 1 competitie met meerdere onderwerpen (plantengroepen).

NB De onderwerpen /buitenlijst werken op dit moment nog niet, dus het heeft geen zin deze aan te kruisen.

Bij het klaarzetten van een competitie kiest de groepsbeheerder één of meerdere plantengroepen uit. Elke gebruiker krijgt hieruit vragen op zijn eigen niveau – een beginner krijgt dus beginner-vragen en een gevorderde uit diezelfde plantengroep gevorderde-vragen (NB de vragen zijn dus niet gelijk per deelnemer!). Ook binnen een niveau krijgen studenten verschillende vragen.

Competitie aanmaken: Groep kiezen – Nieuw (duurt soms even): naam – datum van tot – onderwerpen beheren - kruis onderwerpen aan – Competitie

Er is een nieuwe competitie "Boomverzorgers challenge" vandaag begonnen!

[Speel vandaag!](#)

Met vriendelijke groet,
Plantenkennis-trainer

Een competitie is standaard elke dag 5 vragen. Er is geen toets met meer vragen mogelijk.

Kruis 'Toon alleen actieve competities' aan om alleen competities te zien die nu bezig zijn.

Datum van	Datum tot	Titel competitie		
2023-03-09	2023-03-27	Werkgroep challenge		
2023-03-06	2023-03-07	Zone Vaste planten competitie		

Resultaten competitie bekijken: klik op je groep en Competitie > gewenste competitie en je ziet rechts de hoogste scores van de deelnemers.

Wil je alle resultaten van de competitie zien, klik dan onder leden beheren op Export. Je krijgt een CSV-bestand, de laatste kolom is de score van iedereen.

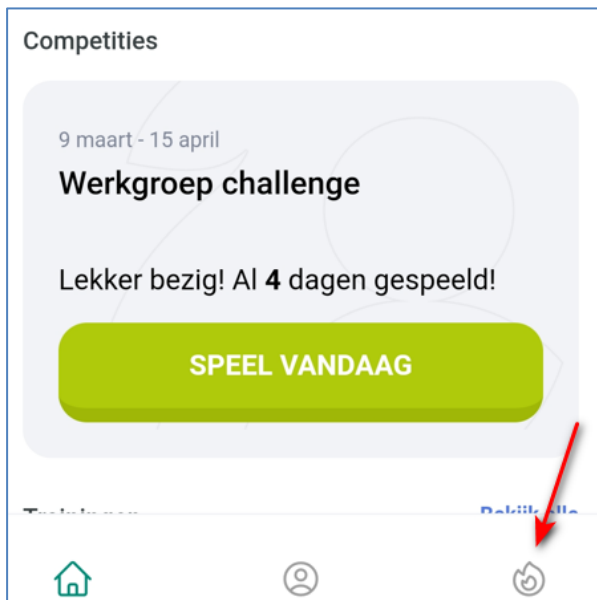
[Leden beheren](#) [Competities](#) [Trainingen](#)

Leden beheren

Klik op de gebruiker om details in te kunnen zien over de voortgang.

Niveau

De deelnemer zelf kan de scores zien in de app door te klikken op de knop rechtsonder:



Leergangen

Er komt eind 2023 de optie 'leergang' beschikbaar: AgriHolland of een school/bedrijf kan voor het hele jaar een reeks competities klaar zetten. Zo kunnen ook jaarlijks voor nieuwe groepen dezelfde trainingen en competities klaargezet worden en groepen gekopieerd worden. Zo komen alle te leren plantengroepen terug in een competitie die bijvoorbeeld past bij de tijd van het jaar.

Badges als beloning

Er wordt bij competities een ranglijst van scores bijgehouden. Er zijn badges voor de beste etc. De badges staan onder de knop onderaan de app

Mobiel, laptop of desktop

Je kunt de Plantenkennistrainer het beste doen op een mobiele telefoon of tablet (met rechtopstaand scherm). Dan heb je het voordeel dat je kunt inzoomen. En de vormgeving past in de hoogte goed op je scherm.

Wil je de trainer doen op een desktop of laptop, maak dan je schermgrootte wat kleiner zodat alle antwoorden op je scherm passen. Klik hiervoor op Ctrl en draai het wiel van je muis.

Let op: De knoppen rechts- en linksboven staan dan helemaal rechts en links op je scherm. De Plantenkennistrainer is niet geoptimaliseerd voor gebruik op een desktop, dus het kan zijn dat bij sommige browsers op een desktop de app niet goed getoond wordt.


Hoe wordt de app actueel gehouden

De inhoud en niveaus van de vragen corresponderen met de meest actuele plantenlijst van de VHG Brancheopleiding. Tweejaarlijks verschijnt een nieuwe plantenlijst en worden de vragen van de Plantenkennistrainer hierop aangepast.

VHG/SOG is eigenaar van de Plantenkennistrainer. De vragen en foto's zijn geselecteerd door een werkgroep van hoveniers o.l.v. VHG. Alle foto's zijn eigendom van VHG/SOG en mogen niet voor andere doelen gebruikt worden.

Wachtwoord kwijt

Ben je je wachtwoord kwijt dan kun je zelf een nieuwe aanvragen via de knop op het inlogscherm:



Waar kun je terecht met vragen en opmerkingen

Zie je vragen die niet kloppen, klik dan in de app op de groene knop rechtsboven en geef je opmerkingen door.

Heb je andere vragen of opmerkingen over de Plantenkennistrainer, neem dan contact op met de beheerder namens VHG: AgriHolland, plantenkennistrainer@agriholland.nl