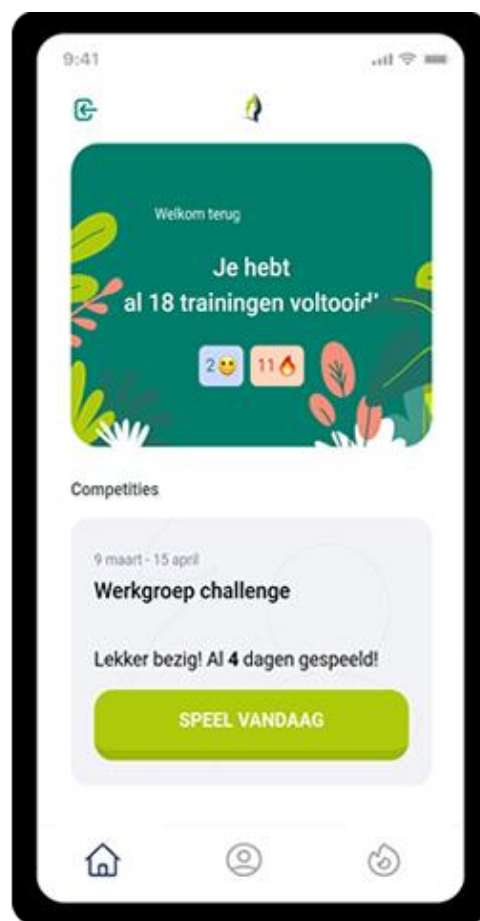


Handleiding Plantenkennistrainer – Gebruiker – individuele gebruiker



Algemene opbouw app

Je hebt een toegang tot de VHG Plantenkennistrainer gekocht. De app bevat vragen over plantenkennis: het herkennen van planten aan de hand van foto's en het toepassen van planten.

De Plantenkennistrainer is bedoeld om plantenkennis op een makkelijke en leuke manier oefenen.

In elke vraag zie je één of meerdere foto's en 2-4 antwoorden op de vraag. Je ziet direct of je de vraag juist hebt beantwoord.

Je kunt:

- Zelf een training doen in de app. Makkelijk oefenen als het jou uitkomt. Zo vaak als je wilt.
- Aan een onderlinge competitie meedoen met je collega's of mede-studenten die in dezelfde groep zitten. Zo wordt leren spannender.

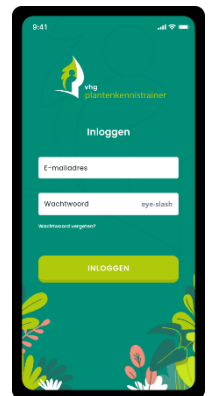
Hoe krijg je toegang tot de app

De Plantenkennistrainer is een webapp (web based systeem), beheerd door AgriHolland in opdracht van de VHG. Het voordeel is: je kunt de app gebruiken op je mobiele telefoon maar ook op je computer. Je moet wel altijd inloggen, maar kunt op je mobiel een icoontje voor de app plaatsen, zodat het functioneert als een gewone app.

De Plantenkennistrainer is niet aanwezig in de appstores. Aanschaf kan als volgt:

- Individuele gebruikers kunnen de Plantenkennistrainer aanschaffen via de webshop van AgriHolland Academy, <https://agrihollandacademy.nl>
Je hebt op deze manier besteld.
- Opleidingen en bedrijven kunnen een abonnement voor een groep gebruikers aanvragen via plantenkennistrainer@agriholland.nl
- Voor studenten van de VHG Brancheopleiding zit het abonnement in de opleidingskosten. Zij kunnen inloggen via de VHG leeromgeving.

Abonnementen gelden voor 1 jaar toegang.

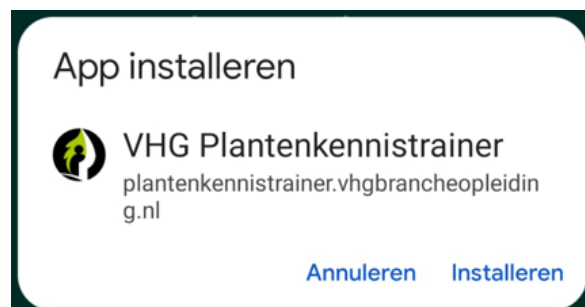


Hoe installeer je de app

Als je een toegang hebt gekocht word je na betaling direct doorgeleid naar de app. Het is handig om op dat moment de app op je telefoon te installeren.

Op je telefoon kun je de webapp als app opslaan met een icoontje op je startscherm. Om een icoontje op je startscherm te maken:

- Bij sommige telefoons vraagt je browser of je als app wilt installeren. Kies Installeren.
- Voor gebruik op een Android mobiel: open je browser, klik op de 3 stipjes en kies sneltoets toevoegen.
- Voor iPhone en iPad:
 1. Zoek naar een plaatje (ergens aan de zijkant, bijvoorbeeld onderin) van een vierkantje met pijltje eruit (= button 'delen')
 2. Druk op dat vierkantje en kies voor: 'Zet op beginscherm' (dat vierkantje met een plusje erin)
 3. Klik op 'Voeg toe'. Nu komt de app op je scherm te staan.
- Voor andere toestellen: zoek op internet naar jouw type telefoon en 'webbapp installeren'.



Is aanmaken van de app op je telefoon niet gelukt, dan kun je als abonnee inloggen op de volgende wijze:

1. Ga naar <https://agrihollandacademy.nl>
2. Klik op het poppetje rechtsboven
3. Log in met het wachtwoord dat je via de mail hebt ontvangen.
4. Klik op Mijn cursussen
5. Klik op de cursus Plantenkennistrainer
6. Nu wordt je direct doorgeleid naar de app

Wat kun je doen in de app

- **Trainingen**
Na inloggen kun je zelf onder Trainingen kiezen voor een bepaalde plantgroep. Er verschijnt dan een training. De vragen worden automatisch geselecteerd uit een databank met vragen op jouw niveau. De training kun je zo vaak als je wilt herhalen. Je krijgt elke keer een selectie uit de vragen. Je eindscore wordt getoond.
- **Competities**
Als individueel deelnemer kun je niet meedoen aan competities. Competities zijn er voor groepen.



App afsluiten

Linksboven op je scherm staat een knop om de app af te sluiten.




App openen

Heb je de VHG Plantenkennistrainer als app geïnstalleerd bij je eerste bezoek, dan kun je in het vervolg inloggen met het icoontje op je telefoon.

Is dit aanmaken van de link op je telefoon niet gelukt, dan kun je inloggen op de volgende wijze:

Als je hebt besteld via <https://agrihollandacademy.nl>:

1. Ga naar <https://agrihollandacademy.nl>
2. Klik op het poppetje rechtsboven.
3. Log in met het wachtwoord dat je via de mail hebt ontvangen.
Ben je dit wachtwoord vergeten, vraag dan een nieuw wachtwoord aan via Wachtwoord vergeten en bewaar dit.
NB Je emailadres is je gebruikersnaam. Gebruik wel hetzelfde emailadres dat je hebt ingevuld voor je abonnement.
4. Klik na inloggen op Mijn cursussen.
5. Klik op de cursus Plantenkennistrainer.
6. Nu wordt je direct doorgeleid naar de app.

Mijn cursussen 

Mobiel, laptop of desktop

Je kunt de Plantenkennistrainer het beste doen op een mobiele telefoon of tablet (met rechtopstaand scherm). Dan heb je het voordeel dat je kunt inzoomen. En de vormgeving past in de hoogte goed op je scherm.

Wil je de trainer doen op een desktop of laptop, maak dan je schermgrootte wat kleiner zodat alle antwoorden op je scherm passen. Klik hiervoor op Ctrl en draai het wiel van je muis.

Let op: De knoppen rechts- en linksboven staan dan helemaal rechts en links op je scherm. De Plantenkennistrainer is niet geoptimaliseerd voor gebruik op een desktop.

Heb je vragen of zie je fouten?

Zie je een fout in een vraag? Meld dit met de groene feedback-knop rechtsboven op je scherm. We kunnen dan meteen zien over welke pagina jouw opmerking gaat.

Heb je andere vragen: mail naar plantenkennistrainer@agriholland.nl